

▼ caratteristiche tecniche

BETA è una zanzariera funzionale e di grande impatto estetico, grazie alla presenza del design arrotondato del cassonetto che, posto lateralmente, consente di movimentare la zanzariera senza la necessità di chinarsi. E' disponibile a battente singolo o doppio: in quest'ultimo caso è possibile bloccare una delle due ante senza specificarlo sull'ordine fino ad una misura massima di 1500 mm. BETA è reversibile, quindi si può decidere in fase di montaggio dove posizionare il cassonetto (se a destra o a sinistra del vano), senza la necessità di specificarlo al momento dell'ordine. BETA è dotata di cuffie telescopiche.

optional disponibili

Frizione.

Chiusura magnetica.

misure di realizzazione

Battenti	Produzione standard	Misure minime	Misure massime
1 battente	Fino a base 1600mm	500 x 700mm	1670 x 2800mm
2 battenti	Da base 1601mm	500 x 700mm	3340 x 2800mm

Nella versione con chiusura magnetica, l'altezza non può essere inferiore alla larghezza di ciascun battente.

Se le misure ordinate superano quelle massime garantite, verificata in ogni caso la fattibilità tecnica, per la realizzazione potrebbe rendersi necessario diminuire o eliminare i bottoni antivento. In questo caso non potremo garantire la tenuta della rete all'interno delle guide.

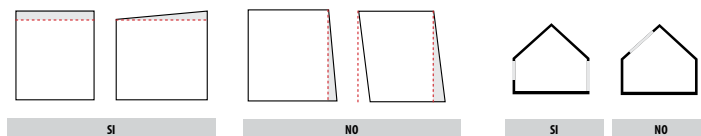
Definizione delle misure (tolleranza ± 1mm)

FINITE: il prodotto realizzato avrà una misura di base ed altezza esattamente uguale a quella ordinata.

FORO/LUCE: il prodotto realizzato avrà una misura di base e altezza diminuita di circa 3 mm rispetto le misure ordinate (tolleranza ± 1mm).

regolazioni possibili

rispetto al vano di installazione



installazioni possibili

colori alluminio



Accessori di colore grigio. Le colorazioni Bronzo, 9001, 9010 e 1013 prevedono alcuni accessori in tinta. Il colore degli accessori nelle colorazioni speciali è a discrezione dell'Azienda.

* Colorazione standard se non diversamente specificato sull'ordine.

Frizione di Sicurezza Optional

Consente alla zanzariera di riavvolgersi gradualmente evitando pericolosi urti derivanti dalla perdita di controllo della barra maniglia!



ingombro totale:

54 mm (72 con maniglietta esterna)



regolazioni:

Mediante cuffie telescopiche:
Foro: -4/+13mm; Finite: -1/+16mm



applicazione consigliata:

Porta



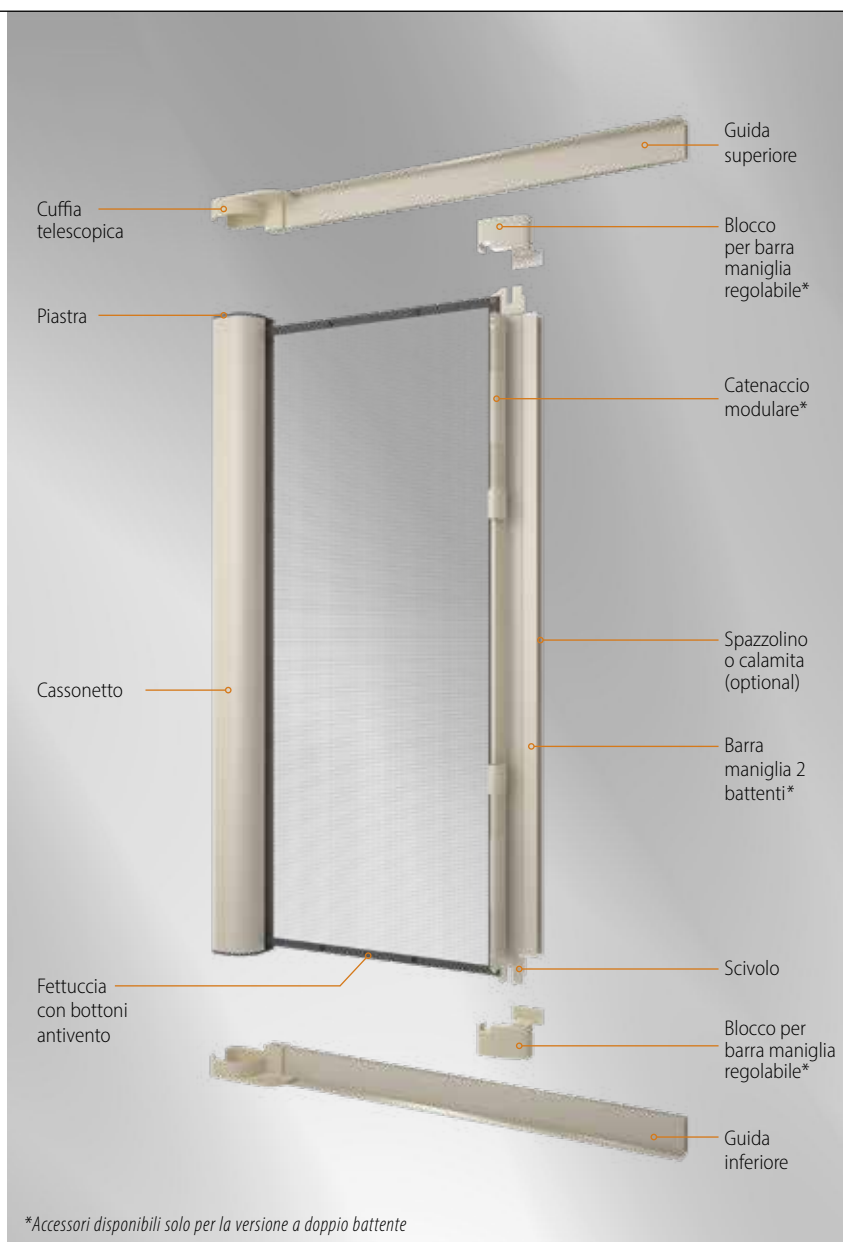
finitura rete:

Fettuccia con bottoni antivento



abbinamenti consigliati per la finestra:

Alfa, Clever



Guida



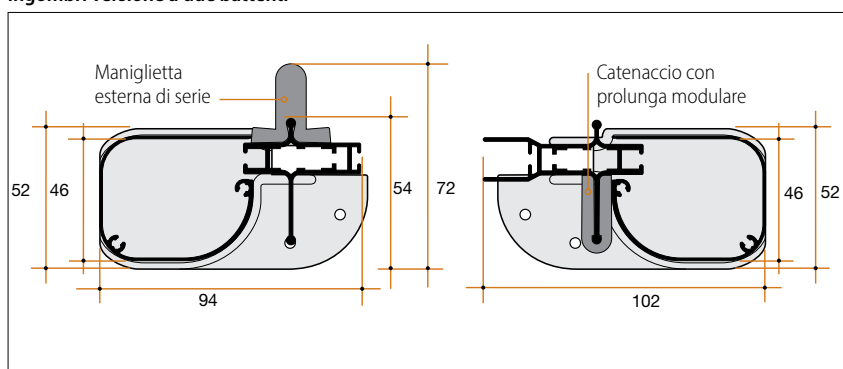
Catenaccio modulare



Blocco per barra maniglia regolabile



Ingombri versione a due battenti



Ingombri versione ad un battente

