

## caratteristiche tecniche

KAPPA è una zanzariera a scomparsa, con chiusura magnetica e realizzata con rete in fibra di vetro senza fettuccia e bottoni. Si tratta di un prodotto con ingombro estremamente ridotto. Nella versione a due battenti una speciale macchinetta aziona l'apertura e la chiusura dei catenacci che bloccano un'anta, con un semplice gesto e senza doversi chinare.

Per l'installazione è necessario servirsi degli appositi compensatori, già inclusi nella confezione del prodotto.

Questo modello è reversibile: si installa a destra oppure a sinistra del vano senza doverlo specificare al momento dell'ordine.

La staffa e la molletta di spinta fornite di serie consentono una facile applicazione in cantiere o direttamente sul serramento in officina.

KAPPA è dotata di **guida antivento**, il brevetto internazionale Bettio per tenere la rete all'interno delle guide senza la necessità di fettuccia e bottoni.

## optional disponibili

Frizione

Macchinetta esterna

## misure di realizzazione

Battenti	Produzione standard	Misure minime	Misure massime
1 battente	Fino a base 1600mm	500 x 700mm	1600 x 2450mm
2 battenti	Da base 1601mm	500 x 700mm	3200 x 2450mm

E' importante precisare che l'altezza non deve mai essere inferiore alla larghezza di ciascun battente.

### Definizione delle misure (tolleranza $\pm 1$ mm)

**FINITE:** il prodotto realizzato avrà una misura di base ed altezza esattamente uguale a quella ordinata.

**INCASSO:** le misure ordinate saranno maggiorate degli ingombri di cassonetto e guide (tolleranza  $\pm 1$ mm).

**FORO/LUCE:** il prodotto realizzato avrà una misura di base e altezza diminuita di circa 3 mm rispetto le misure ordinate (tolleranza  $\pm 1$ mm).

## colori alluminio



Accessori di colore grigio.



**Frizione di Sicurezza** Optional

Consente alla zanzariera di riavvolgersi gradualmente evitando pericolosi urti derivanti dalla perdita di controllo della barra maniglia!

**Tecnologia Brevettata**

**ingombro totale:**  
1B: 40 mm (53 con maniglietta esterna), 2B: 40 mm (53 mm con maniglietta esterna - 66 mm con macchinetta esterna)

**regolazioni:**  
Non previste


**applicazione consigliata:**  
Porta

**finitura rete:**  
Senza fettuccia e bottoni

**abbinamenti consigliati per la finestra:**  
Zeta



### Guida con sistema antivento (brevetto internazionale Bettio)



Si tratta di uno speciale profilo, dotato di uno spazzolino più lungo e rigido del normale. In presenza di forte vento, lo spazzolino ruota nell'apposita cava, infilandosi nella maglia della rete, evitandone la fuoriuscita dalla guida.

### Macchinetta (versione a due battenti)



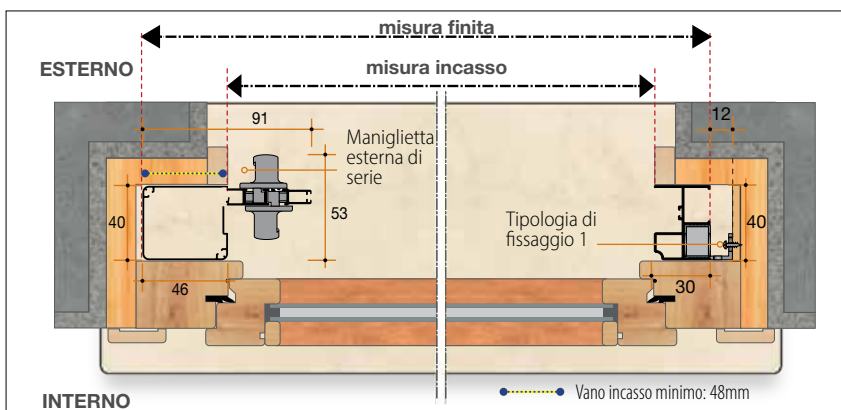
Lo speciale dispositivo che consente la comoda apertura e chiusura dell'anta fissa senza la necessità di doversi chinare.

### Magnete

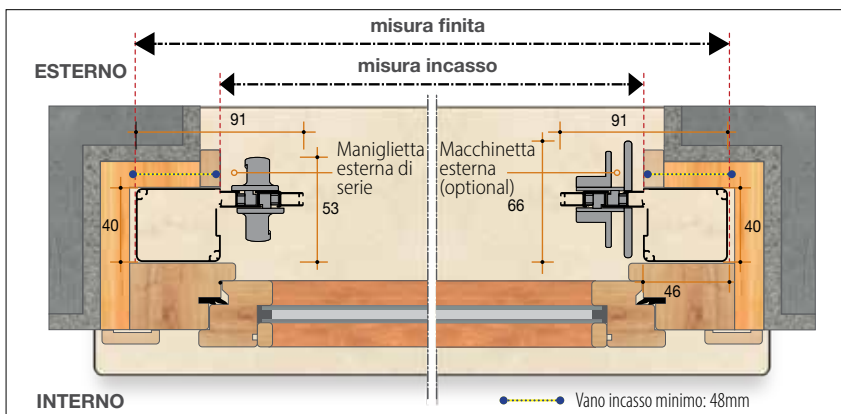


La chiusura a calamita è costituita da due profili magnetici, assicurando così la perfetta chiusura della zanzariera.

### Sezione orizzontale versione ad un battente



### Sezione orizzontale versione a due battenti



### Sezione verticale

