

novità
2018

▼ caratteristiche tecniche

MINISCENICA®*evo* INCASSO è una zanzariera che, grazie alla sua speciale "cassa facile" completa di spazzolino, risulta estremamente semplice e veloce da installare ad incasso nel serramento e contemporaneamente offre all'utente finale un prodotto la cui ergonomia e le cui rifiniture risultano di altissima qualità estetica. MINISCENICA®*evo* INCASSO è reversibile: può essere installata a destra oppure a sinistra del vano senza la necessità di doverlo specificare al momento dell'ordine del prodotto.

Guardando MINISCENICA®*evo* INCASSO dall'interno dell'ambiente, se il cassonetto è posizionato a destra la rete risulta a filo esterno, mentre se il cassonetto è posizionato a sinistra la rete risulta a filo interno.

optional disponibili

- Profilo di scorrimento.
- Guida tapparella.
- Staffa di collegamento (cf. 30pz).
- Compensatori in alluminio (cf. 30 pz).
- Distanziale per gocciolatoi (vedere sezione Profili accessori).
- Maniglietta in cuoio naturale (cf. 2 pezzi).

opzioni

- Apertura decentrata.
- Incasso 2 lati (cassa facile presente dietro il cassonetto e nella parte superiore).

misure di realizzazione

Battenti	Produzione standard	Misure minime	Misure massime
1 battente	Fino a base 1500mm	285 x 680mm	1500 x 2800mm
2 battenti	Da base 1501mm	570 x 680mm	3000 x 2800mm

MINISCENICA®*evo* Incasso è realizzabile se, rispetto alla larghezza di ciascun battente, l'altezza è superiore di almeno 7 centimetri.

Se le misure ordinate superano quelle massime garantite, verificata in ogni caso la fattibilità tecnica, per la realizzazione potrebbe rendersi necessario diminuire o eliminare i bottoni antivento. In questo caso non potremo garantire la tenuta della rete all'interno delle guide.

Definizione delle misure (tolleranza ± 1 mm)

- FINITE:** il prodotto realizzato avrà una misura di base ed altezza esattamente uguale a quella ordinata.
- INCASSO:** le misure ordinate saranno maggiorate degli ingombri di cassonetto e guide (tolleranza ± 1 mm).
- FORO/LUCE:** il prodotto realizzato avrà una misura di base e altezza diminuita di circa 3 mm rispetto le misure ordinate (tolleranza ± 1 mm).

colori alluminio



Accessori di colore grigio. Le colorazioni Bronzo, 9001, 9010 e 1013 prevedono alcuni accessori in tinta. Il colore degli accessori nelle colorazioni speciali è a discrezione dell'Azienda.

* Colorazione standard se non diversamente specificato sull'ordine.

Tecnologia
Brevettata

In produzione dal
01/03/2018

Fino a tale data fare riferimento al
Catalogo 2017 per i dettagli tecnici.



ingombro totale:
50 mm



regolazioni:
Compensazione in altezza fino a
+12 millimetri



applicazione consigliata:
Porta

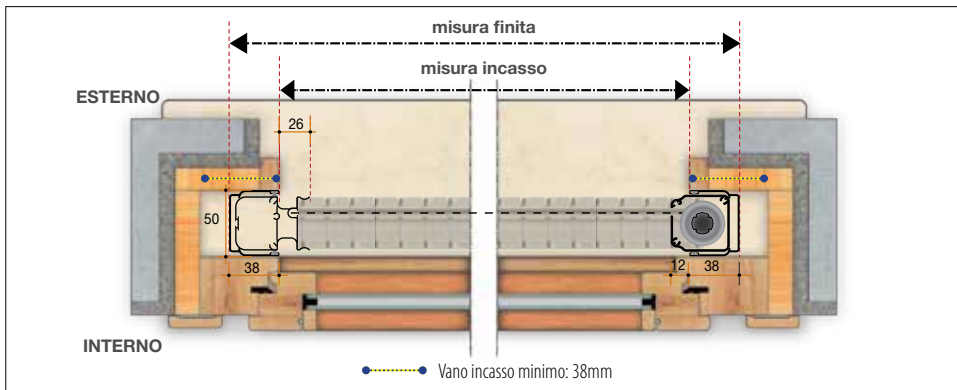


finitura rete:
Fettuccia con bottoni antivento

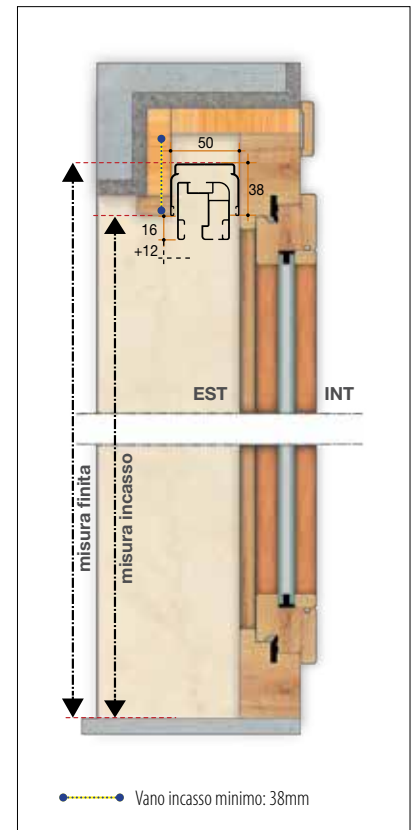


abbinamenti consigliati per la finestra:
Delta, India, Sigma, Africa

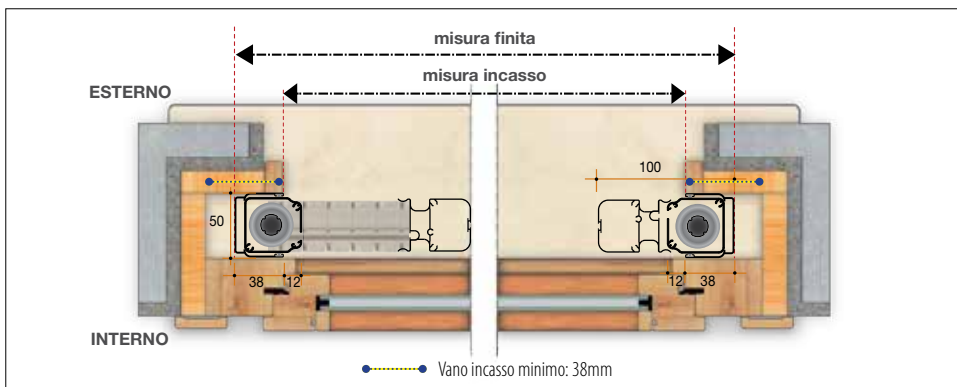
Sezione orizzontale versione ad un battente



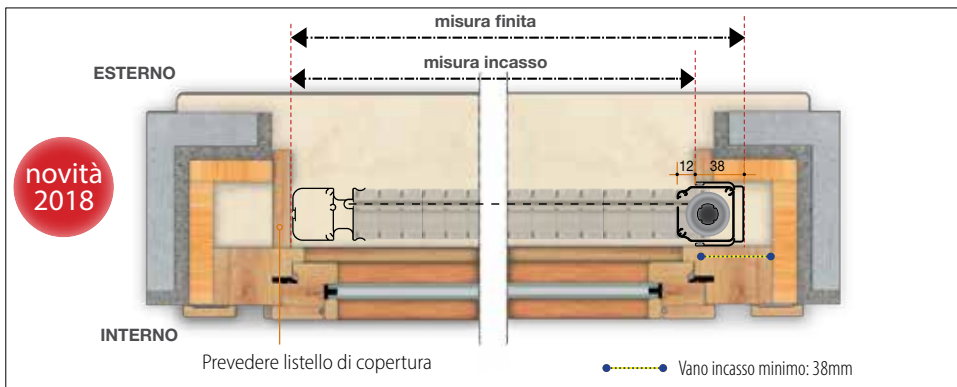
Sezione verticale



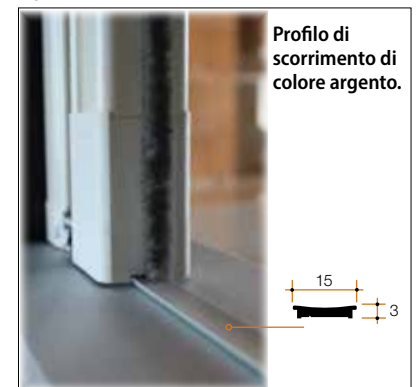
Sezione orizzontale versione a due battenti



Sezione orizzontale con opzione "Incasso 2 lati".



Optional



Maniglia in cuoio naturale (optional)



Maniglia flessibile in cuoio naturale, realizzata a mano, che permette di estrarre la barra maniglia quando l'impugnatura di essa non è accessibile perché coperta dal serramento o da altro impedimento. Grazie a questo accessorio si può prevedere l'incasso totale della barra maniglia.

