

▼ caratteristiche tecniche

PICOSCENICA® mantiene tutte le caratteristiche dei prodotti Scenica® con l'aggiunta della brevettata guida antivento racchiuse in un ingombro di **solì 25mm!**

Come tutte le altre versioni della stessa famiglia può essere installata anche in assenza di pareti posteriori al cassonetto, grazie al tappo compensatore fornito di serie.

PICOSCENICA® è reversibile: può essere installata a destra oppure a sinistra del vano senza la necessità di doverlo specificare al momento dell'ordine del prodotto.

E', inoltre, possibile l'installazione senza l'ausilio di viti, grazie allo **speciale biadesivo** fornito di serie.

optional disponibili

- Profilo di riscontro con biadesivo.
- Profilo di scorrimento.
- Maniglia in cuoio naturale (cf. 2 pezzi).

opzioni

- Apertura decentrata.

misure di realizzazione

Battenti	Produzione standard	Misure minime	Misure massime
1 battente	Fino a base 1380mm	500 x 580mm	1380 x 2800mm
2 battenti	Da base 1381mm	1000 x 580mm	2760 x 2800mm

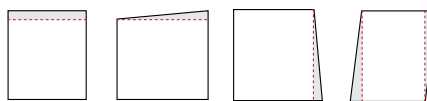
PICOSCENICA® è realizzabile se, rispetto alla larghezza di ciascun battente, l'altezza è superiore di almeno 8 centimetri.

Definizione delle misure (tolleranza ± 1mm)

FINITE: il prodotto realizzato avrà una misura di base ed altezza esattamente uguale a quella ordinata.
FORO/LUCE: il prodotto realizzato avrà una misura di base e altezza diminuita di circa 3 mm rispetto le misure ordinate (tolleranza ±1mm).

regolazioni possibili

rispetto al vano di installazione



SI

installazioni possibili



SI

NO

colori alluminio



Accessori di colore grigio. Le colorazioni Bronzo, 9001, 9010 e 1013 prevedono alcuni accessori in tinta. Il colore degli accessori nelle colorazioni speciali è a discrezione dell'Azienda.

Tecnologia Brevettata



ingombro totale:

25 mm



regolazioni:

Compensazione in altezza: -3/+11 mm senza biadesivo; +14 mm con biadesivo.
 Compensazione in larghezza fino a +10 millimetri.



applicazione consigliata:

Porta



finitura rete:

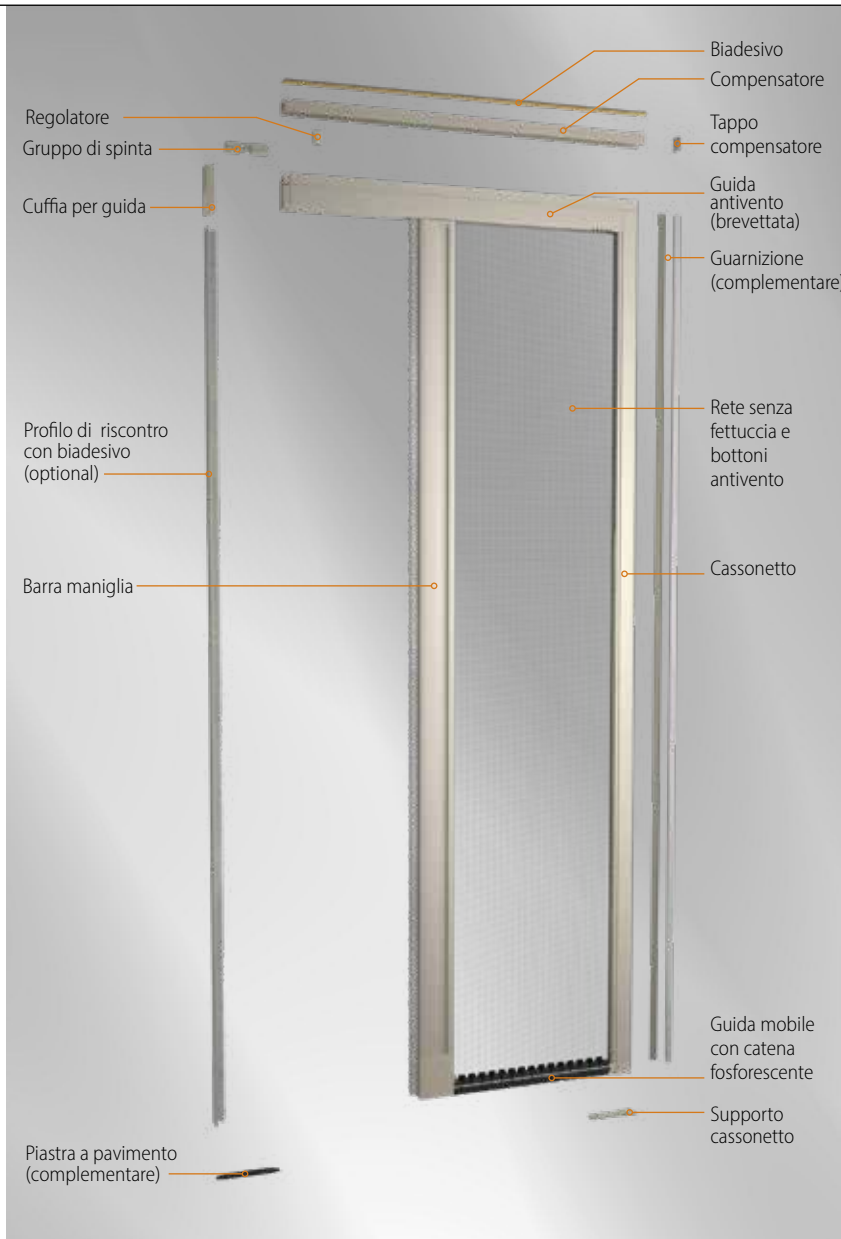
Senza fettuccia e bottoni



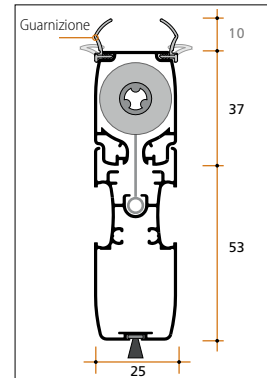
abbinamenti consigliati per la finestra:

Rosy, Alfa, Alba, Gamma, Giudy

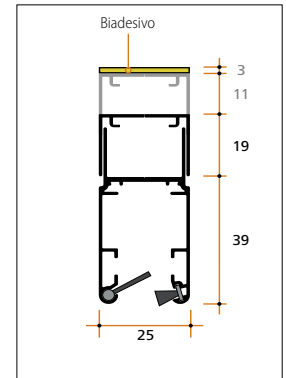
Senza barriere



Ingombro Cassonetto e Barra maniglia.



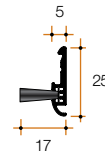
Compensatore e guida antivento montata.



Optional

Profilo di riscontro con biadesivo.

Consigliato per fuori squadra maggiori di 7 mm.



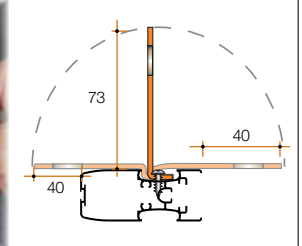
Optional

Profilo di scorrimento di colore argento.

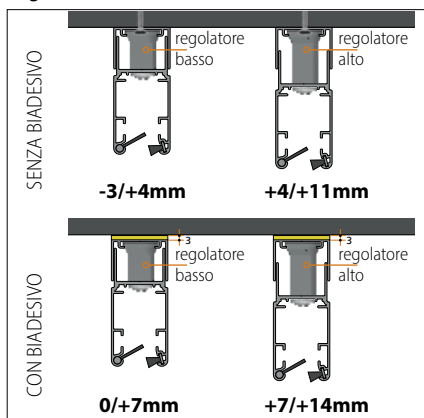


Maniglia in cuoio naturale (optional)

Maniglia flessibile in cuoio naturale, realizzata a mano, che permette di estrarre la barra maniglia quando l'impugnatura di essa non è accessibile perché coperta dal serramento o da altro impedimento.



Regolazioni in altezza



GUARNIZIONE PER CASSONETTO (complementare)

Questo speciale estruso in nylon traslucido può essere installato dietro il cassonetto per correggere eventuali irregolarità dovute a pareti fuori squadra.



DI SERIE: INSTALLAZIONE SU SERRAMENTI SCORREVOLI CON UN'ANTA FISSA

Picoscenica® può essere installata sull'anta apribile di un serramento scorrevole. Il cassonetto si autoregga grazie all'accessorio "tappo compensatore" fornito sempre di serie, che ne completa anche la finitura da un punto di vista prettamente estetico, senza la necessità di superfici di appoggio posteriori al cassonetto. In questa installazione si sconsiglia l'uso del biadesivo.

