

▼ caratteristiche tecniche

SCENICA®INCASSO è una zanzariera che può essere installata con grande facilità a scomparsa all'interno del serramento, pur mantenendo inalterate tutte le caratteristiche della versione classica. Prevede un tappo compensatore di serie grazie al quale il cassonetto si sostiene autonomamente e può essere installato senza supporti posteriori.

Il profilo a U di serie, non è indispensabile: infatti, coprendo la predisposizione dalla parte opposta al cassonetto è possibile rendere questo prodotto ancor più invisibile.

SCENICA®INCASSO è reversibile: può essere installata a destra oppure a sinistra del vano senza la necessità di doverlo specificare al momento dell'ordine del prodotto.

Guardando SCENICA®INCASSO dall'interno dell'ambiente, se il cassonetto è posizionato a destra la rete risulta a filo esterno, mentre se il cassonetto è posizionato a sinistra la rete risulta a filo interno.

optional disponibili

Profilo di scorrimento.
Distanziale per gocciolatoi (vedere sezione Profili accessori).
Maniglia in cuoio naturale (cf. 2 pezzi).

opzioni

Apertura decentrata.

misure di realizzazione

Battenti	Produzione standard	Misure minime	Misure massime
1 battente	Fino a base 2000mm	396 x 680mm	2000 x 3400mm
2 battenti	Da base 2001mm	792 x 680mm	4000 x 3400mm

SCENICA®Incasso è realizzabile se, rispetto alla larghezza di ciascun battente, l'altezza è superiore di almeno 8 centimetri.

Se le misure ordinate superano quelle massime garantite, verificata in ogni caso la fattibilità tecnica, per la realizzazione potrebbe rendersi necessario diminuire o eliminare i bottoni antivento. In questo caso non potremo garantire la tenuta della rete all'interno delle guide.

Definizione delle misure (tolleranza ± 1 mm)

FINITE: il prodotto realizzato avrà una misura di base ed altezza esattamente uguale a quella ordinata.
INCASSO: le misure ordinate saranno maggiorate degli ingombri di cassonetto e guide (tolleranza ± 1 mm).
FORO/LUCE: il prodotto realizzato avrà una misura di base e altezza diminuita di circa 3 mm rispetto le misure ordinate (tolleranza ± 1 mm).

colori alluminio

RAL 9016 opaco-lucido*	ARGENTO ossidato- verniciato*	GRIGIO Michelangelo	RAL 9001 lucido	RAL 1013 lucido				
BRONZO verniciato	TETTALDI MORO 2001 opaco	RAL 8017 opaco	ELOX 2000 opaco	MARRONE Michelangelo	VERDE Michelangelo	RAL 6005 opaco		
IROKO	DOUGLAS	PINO	RENOLIT chiaro	CILIEGIO	RENOLIT scuro	ROVERE	NOCE	ACACIA

Accessori di colore grigio. Le colorazioni Bronzo, 9001, 9010 e 1013 prevedono alcuni accessori in tinta. Il colore degli accessori nelle colorazioni speciali è a discrezione dell'Azienda.

* Colorazione standard se non diversamente specificato sull'ordine.



ingombro totale:

53 mm



regolazioni:

Compensazione in altezza fino a +8 millimetri



applicazione consigliata:

Porta



finitura rete:

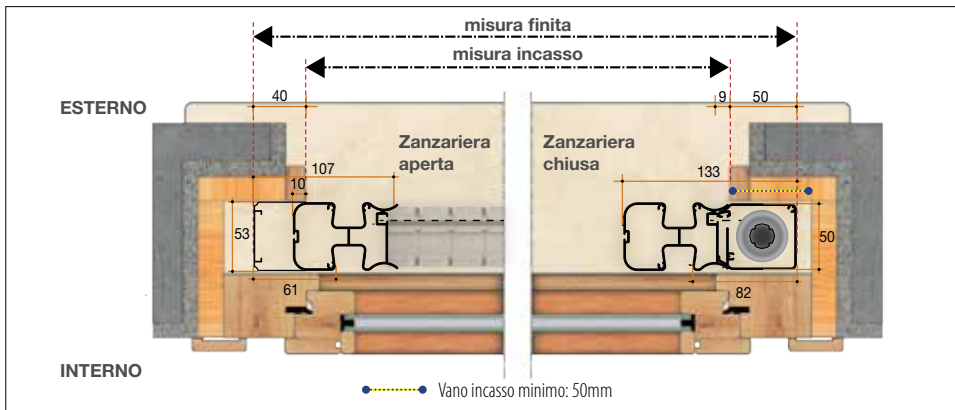
Fettuccia con bottoni antivento



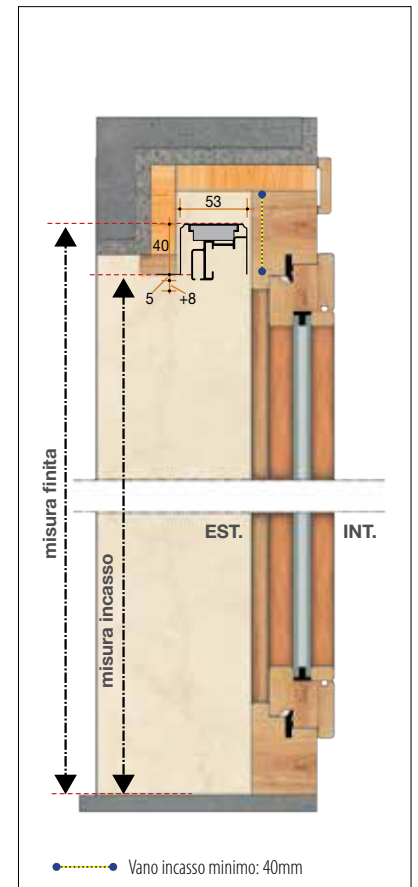
abbinamenti consigliati per la finestra:

Delta, India, Sigma, Africa

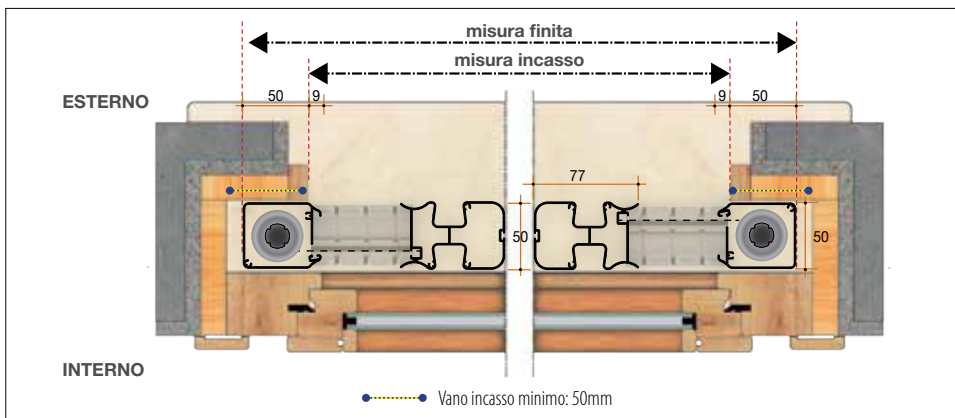
Sezione orizzontale versione ad un battente



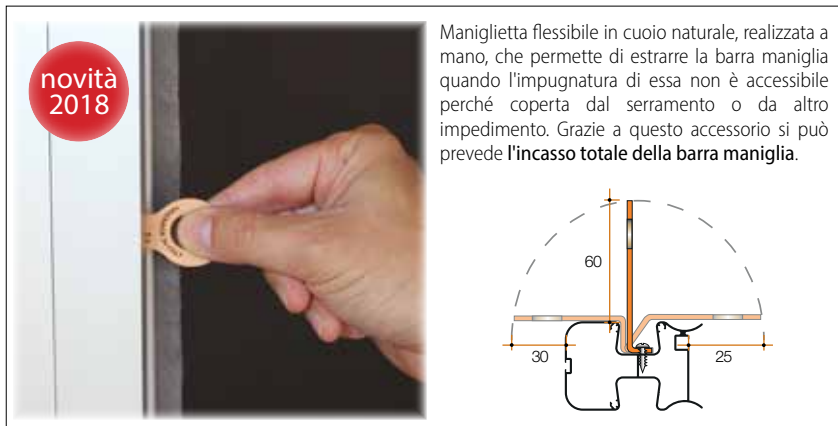
Sezione verticale



Sezione orizzontale versione a due battenti



Maniglia in cuoio naturale (optional)



Di serie



Optional

